

2025年度 補助事業の考え方について

公益財団法人 JKA

2024年度補助事業の補助率・上限金額（機械）

2023年12月25日現在
単位:千円

| 事業区分 | 対象事業 | 補助率 | 上限金額 | 申請 | | 採択 | | 採択率 | |
|----------------------|---------------------------|------|----------|-----------|-----------|-----|-----------|---------|---------|
| | | | | 件数 | 金額 | 件数 | 金額 | 件数 | 金額 |
| | | | | (A) | (B) | (C) | (D) | (C)÷(A) | (D)÷(B) |
| 機械振興補助事業 | 自転車競技に関する機材の開発・改良・調査・研究 | 9/10 | 15,000万円 | 5 | 296,765 | | | | |
| | 自転車・モーターサイクル(社会づくり、安全・安心) | | | 1 | 10,711 | | | | |
| | 自転車・モーターサイクル(IOT化の促進) | | | 1 | 11,628 | | | | |
| | 障がい者スポーツ | | | 0 | 0 | | | | |
| | 安全・安心、生活の質の向上 | 4/5 | 5,000万円 | 8 | 147,694 | | | | |
| | 防災・減災に資する取組み | | | 0 | 0 | | | | |
| | 福祉機器の振興 | 3/4 | 3,000万円 | 1 | 20,795 | | | | |
| | 福祉機器の整備 | | | 884 | 4,514,813 | | | | |
| | 国際競争力強化に資する標準化の推進 | 3/4 | 5,000万円 | 13 | 106,185 | | | | |
| | 2025年日本国際博覧会 | 2/3 | 15,000万円 | 3 | 320,000 | | | | |
| | ものづくり支援 | 1/2 | 5,000万円 | 12 | 49,694 | | | | |
| | 地域の機械産業の振興 | | | 1 | 9,671 | | | | |
| | 省エネルギー等の環境 | | | 3 | 7,004 | | | | |
| | 医療機器の振興 | | | 4 | 59,372 | | | | |
| | 振興事業補助 合計 | | | | | 936 | 5,554,332 | | |
| (公設試) | 公設工業試験研究所(機械設備拡充) | 2/3 | 5,000万円 | 53 | 1,449,190 | | | | |
| | 公設工業試験研究所(人材育成等) | | 400万円 | 2 | 5,984 | | | | |
| | 公設工業試験研究所(共同研究) | | 300万円 | 8 | 20,686 | | | | |
| | 振興事業補助(公設試) 合計 | | | 63 | 1,475,860 | | | | |
| 研究補助 | 個別研究 | 1/1 | 500万円 | 151 | 733,923 | | | | |
| | 若手研究 | | 200万円 | 43 | 85,363 | | | | |
| | 開発研究 | | 1,500万円 | 36 | 501,952 | | | | |
| | ステップアップ研究 | | 1,000万円 | 14 | 140,000 | | | | |
| | 複数年研究 | | 500万円×2年 | 105 | 1,016,350 | | | | |
| 研究補助 合計 | | | 349 | 2,477,588 | | | | | |
| 公益事業振興補助事業 合計 | | | | 1,348 | 9,507,780 | | | | |

※非常災害の援護、緊急的な対応を必要とする事業への支援は合計に含まない。

2024年度補助事業の補助率・上限金額（公益）

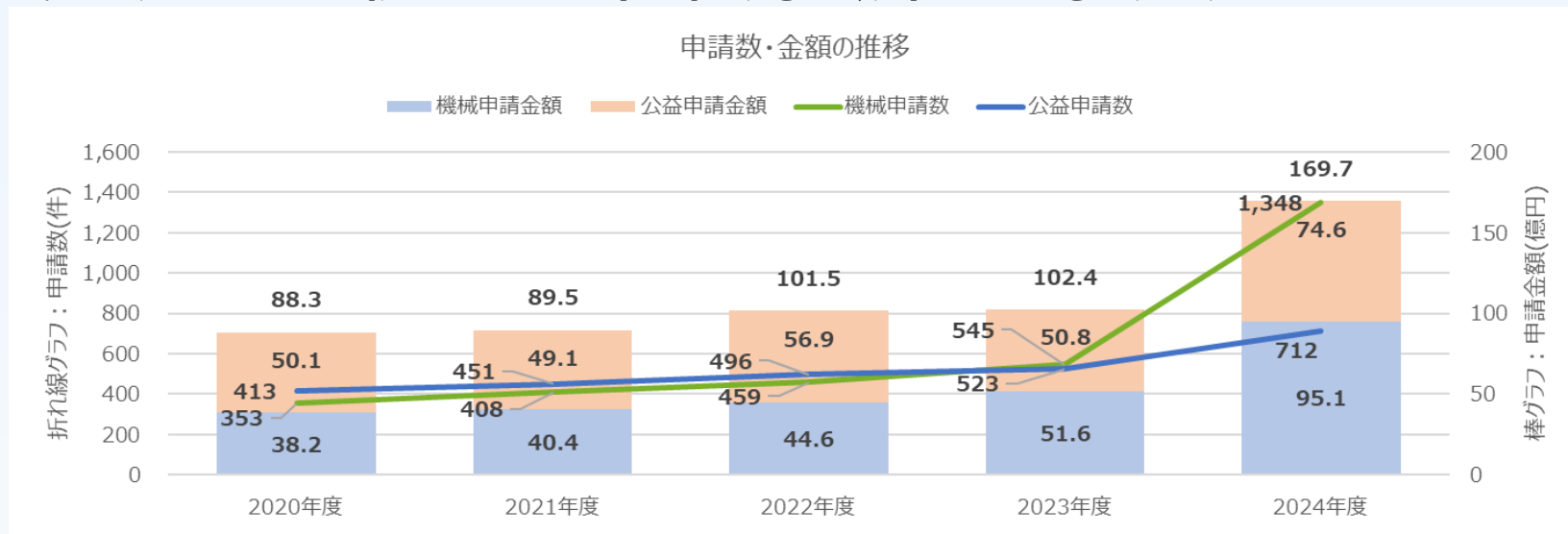
2023年12月22日現在
単位:千円

| 事業区分 | 対象事業 | 内訳 | 補助率 | 上限金額 | 申請 | | 採択 | | 採択率 | | | |
|---------------|----------|---------------------------------|--------------|------|----------|-----|-----------|-----|---------|---------|--|--|
| | | | | | 件数 | 金額 | 件数 | 金額 | 件数 | 金額 | | |
| | | | | | (A) | (B) | (C) | (D) | (C)÷(A) | (D)÷(B) | | |
| 公益事業振興補助事業 | ①公益の増進 | 自転車(競技力向上等) | 事業費 | 9/10 | 15,000万円 | 2 | 223,299 | | | | | |
| | | 自転車・モーターサイクル | 事業費 | | 5,000万円 | 56 | 961,383 | | | | | |
| | | | 建築(競技場) | | 18,000万円 | 0 | 0 | | | | | |
| | | | 建築(駐輪場・関連施設) | | 18,000万円 | 1 | 18,293 | | | | | |
| | | | 補修 | | 8,000万円 | 4 | 201,300 | | | | | |
| | | スポーツ・パラスポーツ | 事業費 | 2/3 | 5,000万円 | 23 | 443,740 | | | | | |
| | | | 事業費 | | 5,000万円 | 7 | 79,583 | | | | | |
| | | 社会環境 | 建築 | | 12,000万円 | 1 | 120,000 | | | | | |
| | | | 補修 | | 6,000万円 | 1 | 11,662 | | | | | |
| | | | 事業費 | | 5,000万円 | 5 | 59,277 | | | | | |
| | | 国際交流 | 事業費 | | 5,000万円 | 2 | 6,641 | | | | | |
| | | | 検診車の整備 | 1/2 | 5,150万円 | 37 | 1,078,000 | | | | | |
| | | 医療・公衆衛生 | 検診車機器載せ替え | 3/4 | 4,200万円 | 21 | 639,000 | | | | | |
| | | | 診療車等の整備 | | 7,500万円 | 46 | 852,200 | | | | | |
| | | 文教・学術文化 | 事業費 | 1/2 | 5,000万円 | 19 | 194,852 | | | | | |
| 補修 | | | 6,000万円 | 0 | 0 | | | | | | | |
| 新世紀未来創造プロジェクト | | 1/1 | 100万円 | 23 | 22,346 | | | | | | | |
| ①公益の増進 合計 | | | | | | 248 | 4,911,576 | | | | | |
| 公益事業振興補助事業 | ②社会福祉の増進 | 児童 | 事業費 | | 5,000万円 | 9 | 36,381 | | | | | |
| | | | 建築 | | 10,000万円 | 2 | 61,244 | | | | | |
| | | 高齢者 | 事業費 | | 5,000万円 | 0 | 0 | | | | | |
| | | | 事業費 | | 5,000万円 | 14 | 71,687 | | | | | |
| | | 障がい者 | 建築 | | 10,000万円 | 21 | 1,004,086 | | | | | |
| | | | 事業費 | 3/4 | 5,000万円 | 9 | 77,596 | | | | | |
| | | 地域共生型社会支援事業 | 事業費 | | 5,000万円 | 6 | 21,880 | | | | | |
| | | | 福祉車両・就労支援車両 | | 410万円 | 345 | 771,197 | | | | | |
| | | 幸せに暮らせる社会を創るための活動 や車両・機器等の整備 | 就労支援機器 | | 1,125万円 | 17 | 88,254 | | | | | |
| | | | 補修 | | 6,000万円 | 9 | 326,699 | | | | | |
| ②社会福祉の増進 合計 | | | | | | 432 | 2,459,024 | | | | | |
| 上記①+②の合計 | | | | | | 680 | 7,370,600 | | | | | |
| ②復興支援事業 | | | | 1/1 | 300万円 | 7 | 20,303 | | | | | |
| ③研究補助 | | | | 1/1 | 300万円 | 25 | 70,950 | | | | | |
| 公益事業振興補助事業 合計 | | | | | | 712 | 7,461,853 | | | | | |

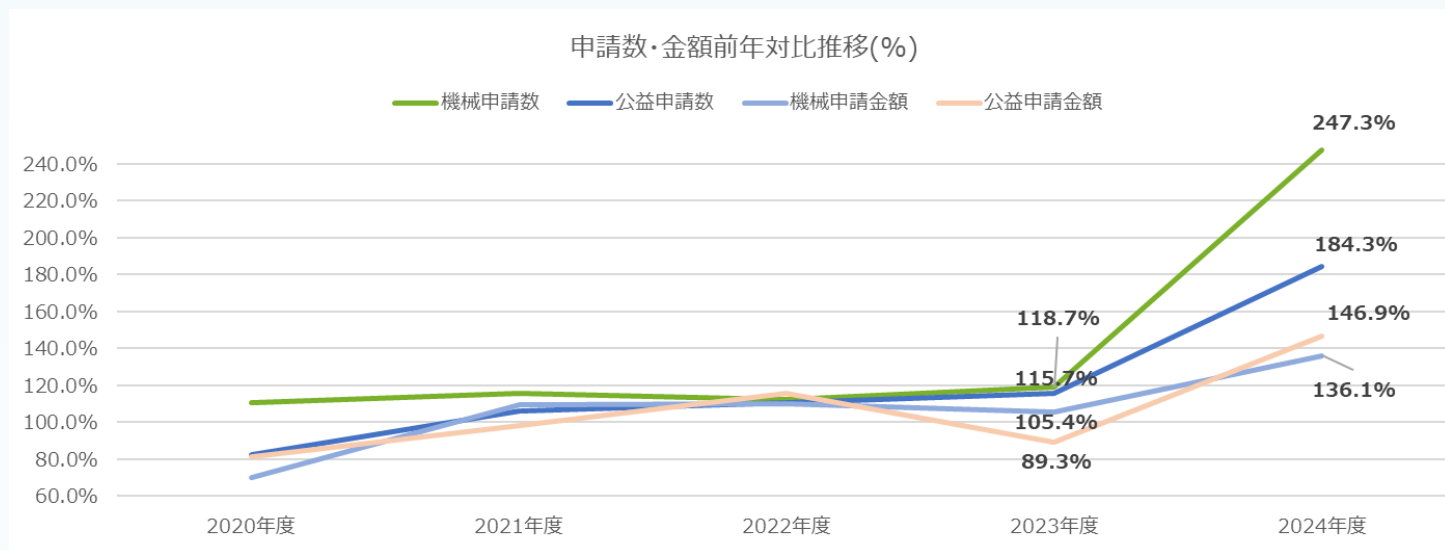
※非常災害の援護、緊急的な対応を必要とする事業への支援は合計に含まない。

2024年度申請件数と申請額の推移（機械・公益）

- 機械は、福祉機器の申請件数増加により全体の申請件数・申請額を押し上げた。
- 公益は、検診車等の新メニューへの申請件数も多く、申請金額も増加した。

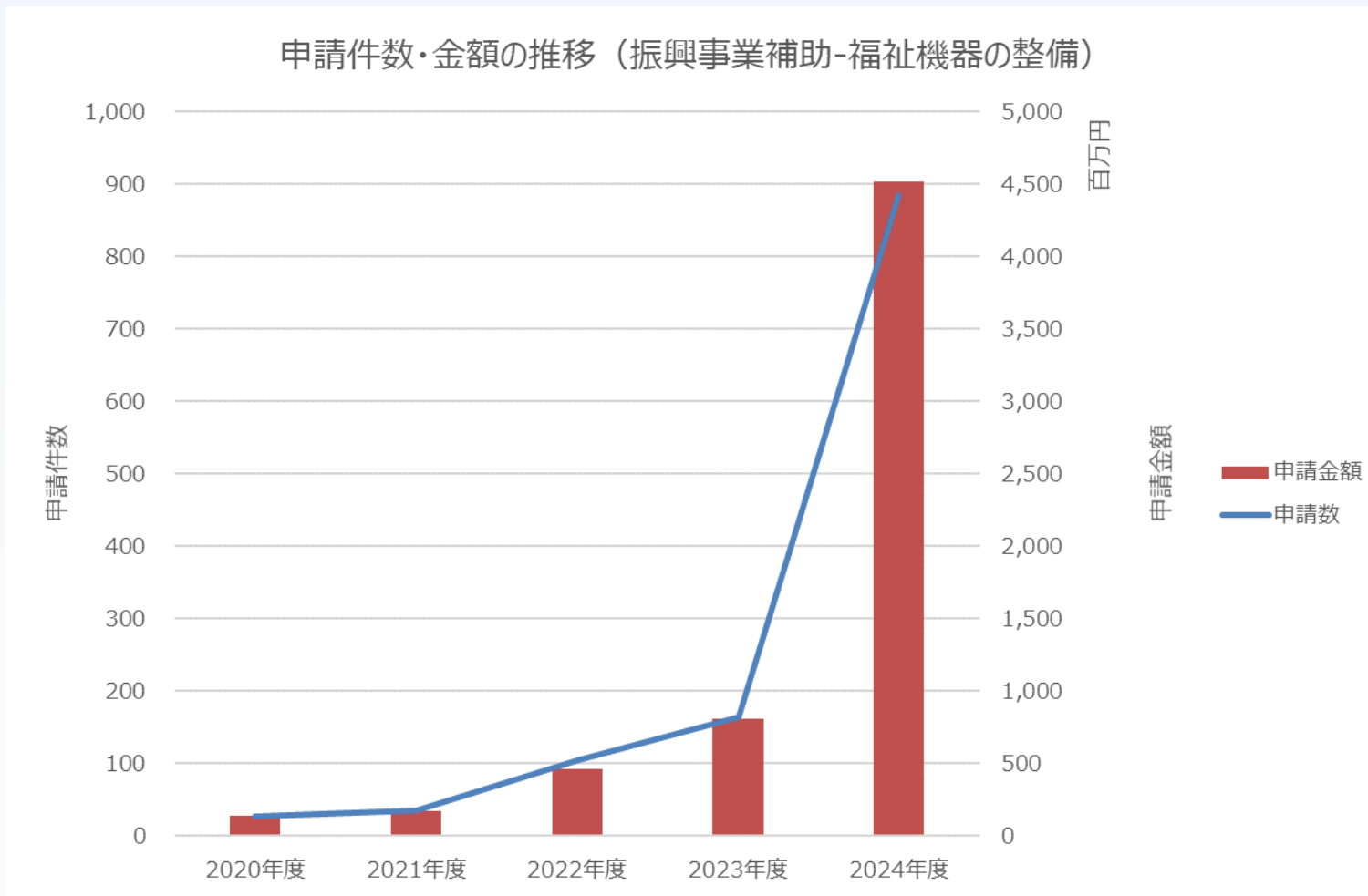


※非常災害の援護、緊急的な対応を必要とする事業は含まない



機械振興事業における福祉機器の整備の申請件数・金額の推移

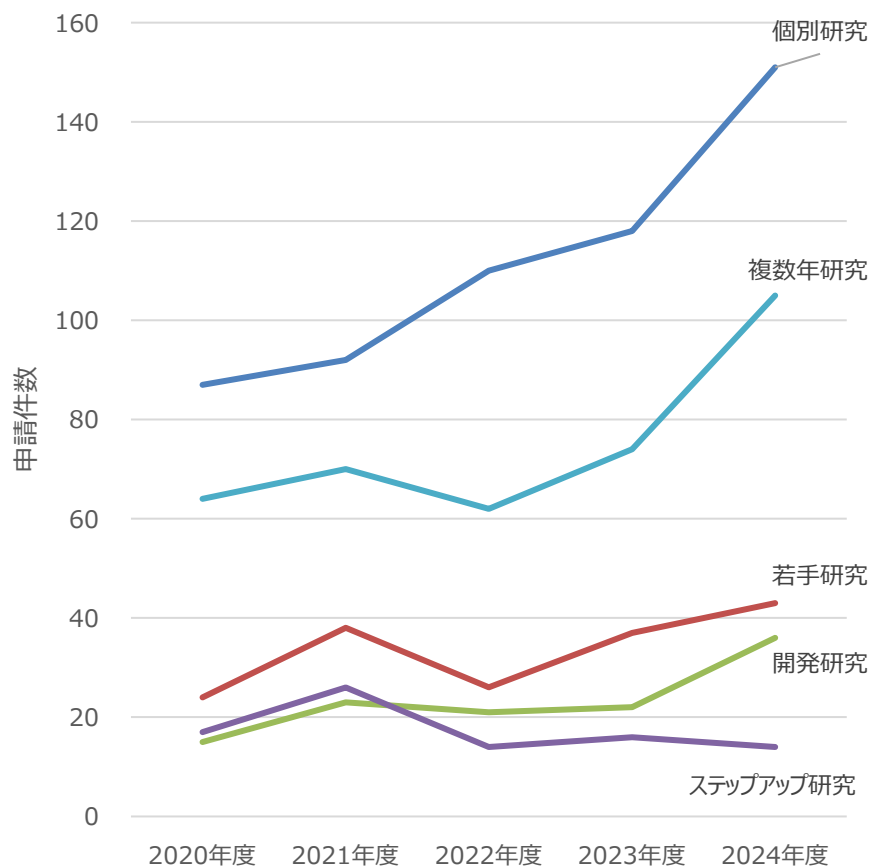
- 「福祉機器の整備」の申請件数・金額は過去5年間で増加し続け、2024年度には機械振興事業全体に対し、申請件数が65%、申請金額が47%を占めるほどに需要が著しく高まった。



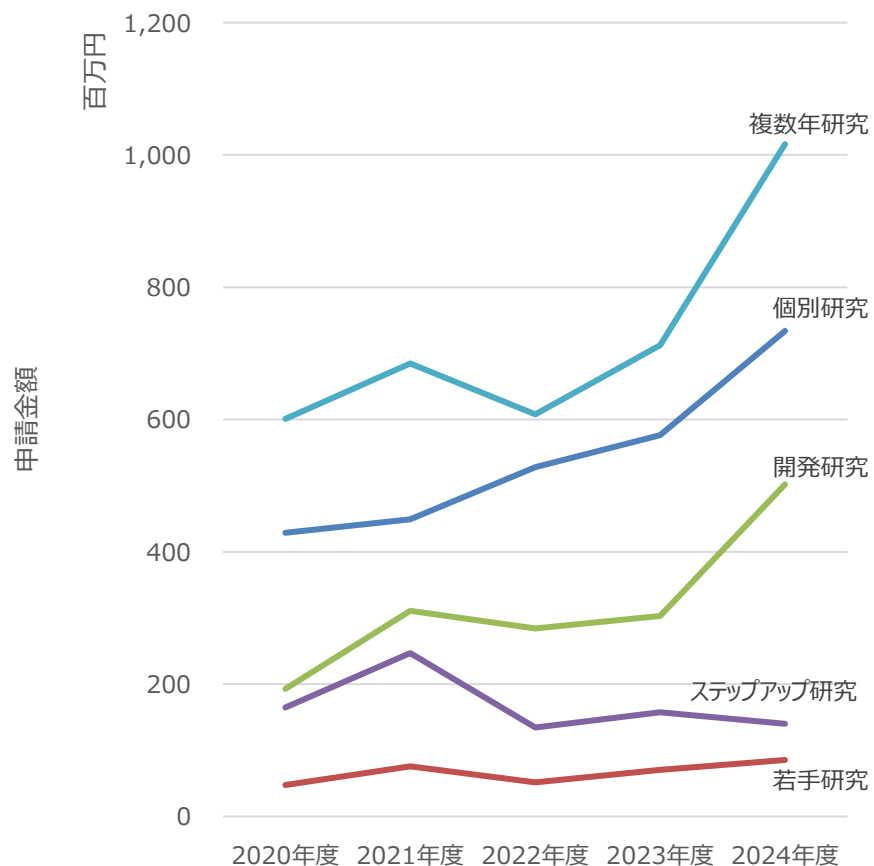
機械振興事業における研究補助の申請件数・金額の推移

- 研究補助に関連する申請数・金額ともに増加傾向である。
- 特に「個別研究」「複数年研究」の申請数・金額の増加が顕著である。

申請件数の推移（研究補助）

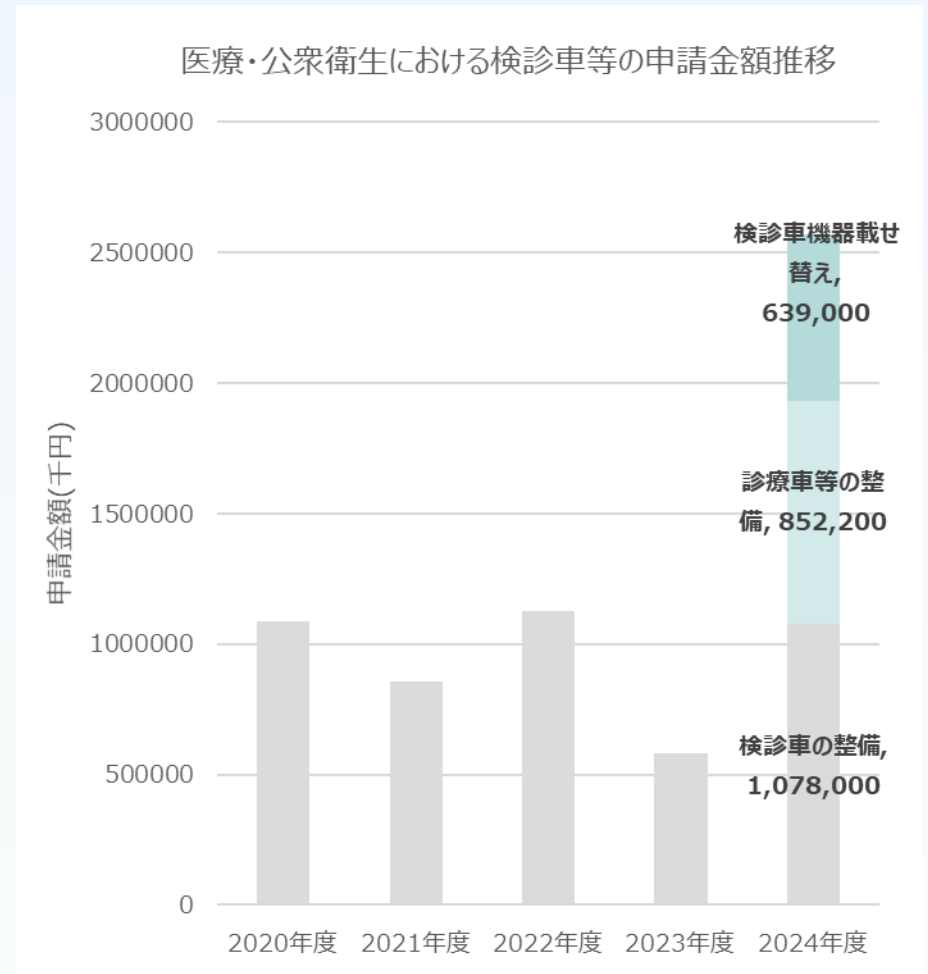
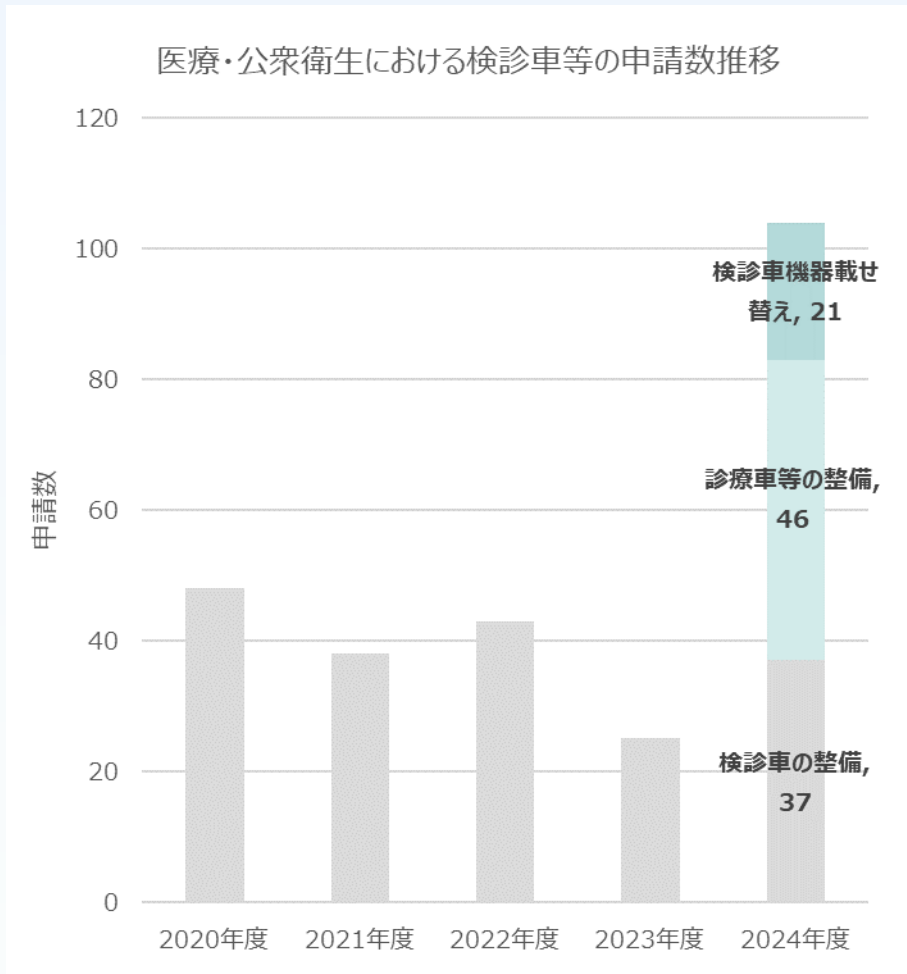


申請金額の推移（研究補助）



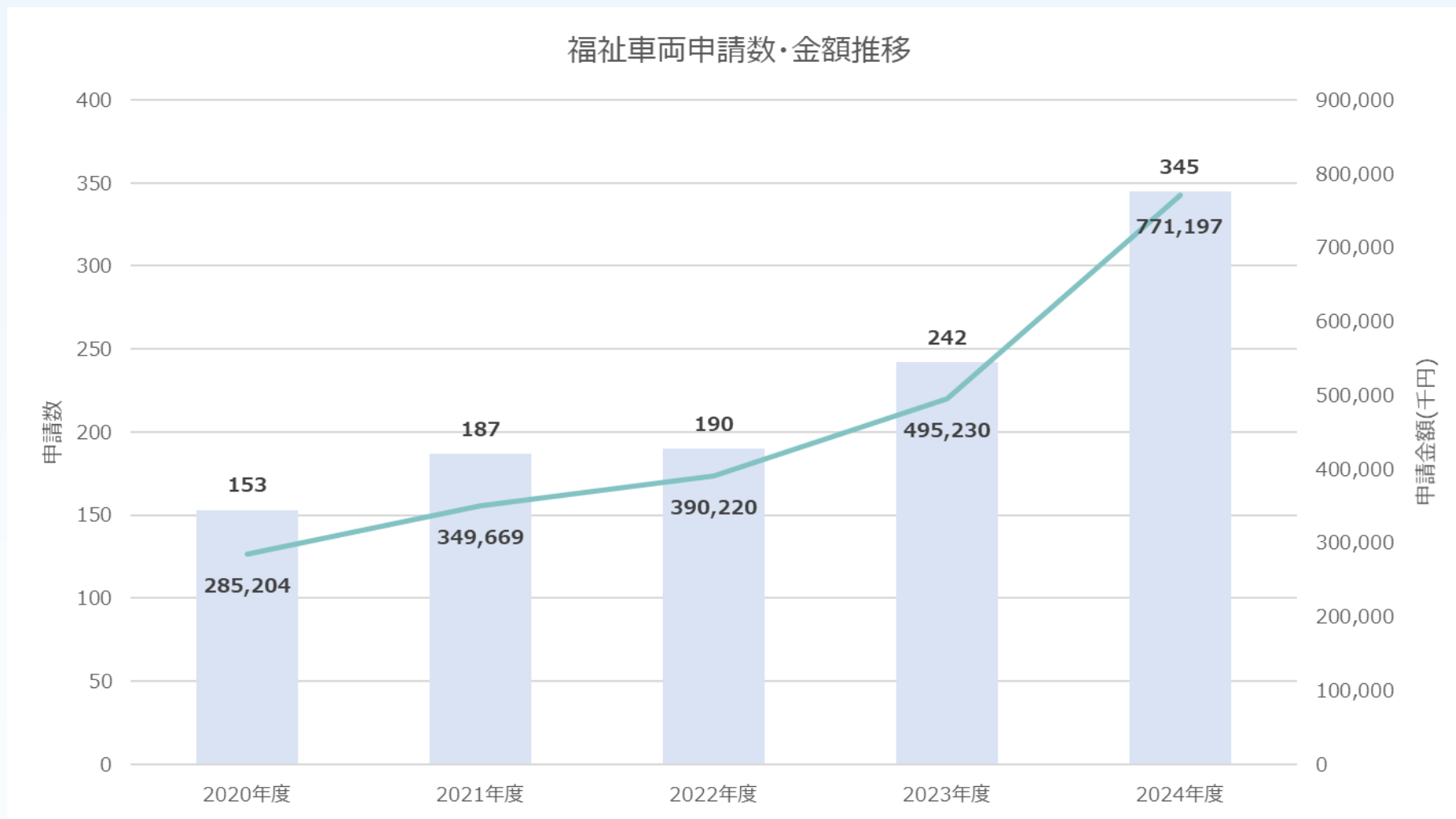
公益事業振興事業における医療・公衆衛生-検診車等の申請件数・金額の推移

- 「検診車の整備」は、日野自動車の問題により減少していたが、申請数37件、金額は10億円に大きく増加。
- 新設した「検診車機器載せ替え」、拡充した「診療車等の整備」の申請もあり、医療・公衆衛生全体で申請数・金額ともに伸長した。



公益事業振興事業における福祉車両の申請件数・金額の推移

- 「福祉車両」は、過去5年間で右肩上がりの推移を辿っており、特に最新の2024年度では前年比申請数103件、金額2.7億円の増加となった。



補助事業の申請に関する周知活動の取組

- 補助事業の申請増加に向けて、事業者向け説明会を下記のとおり実施。結果として福祉車両や福祉機器の申請件数増加につながったと推察される。

事業者向け補助事業説明会

| | 開催場所 | 説明メニュー | 日程 | 参加数 |
|----|-----------------|----------------------|---------------|--------|
| 1 | MEGAドン・キホーテ 函館店 | 全部 | 7月7日(金)～8日(土) | 8事業者 |
| 2 | 三友サルビアホール（防府市） | 全部 | 7月11日(水) | 27事業者 |
| 3 | 山陽オートレース場 | 全部 | 7月12日(木) | 32事業者 |
| 4 | WEB説明会① | 建築 | 7月20日(木) | 35事業者 |
| 5 | 青森競輪場 | 全部 | 7月21日(金) | 37事業者 |
| 6 | 高知競輪場 | 全部 | 7月28日(金) | 11事業者 |
| 7 | WEB説明会② | 福祉機器 | 10月4日(水) | 205事業者 |
| 8 | WEB説明会③ | 福祉車両・就労支援車両 | 10月4日(水) | 72事業者 |
| 9 | サテライト双葉 | 福祉機器・福祉車両・ 就労支援車両 | 10月6日(金) | 34事業者 |
| 10 | WEB説明会④ | 研究補助 | 10月13日(金) | 127研究者 |
| 11 | WEB説明会⑤ | 検診車 | 10月16日(月) | 40事業者 |
| 12 | サテライト宮城 | 福祉機器・福祉車両・ 就労支援車両 | 10月17日(火) | 35事業者 |
| 13 | クラブ石鳥谷 | 福祉機器・福祉車両・ 就労支援車両 | 10月18日(水) | 33事業者 |

【参考】2023年度と2024年度の申請数比較

・福祉機器 163件(2023年度) → **884**件(2024年度) ・車両関係 263件(2023年度) → **452**件(2024年度)

- WEB説明会終了後には事務手続き方法の動画を動画配信サービス（YouTube）にアップロードした。

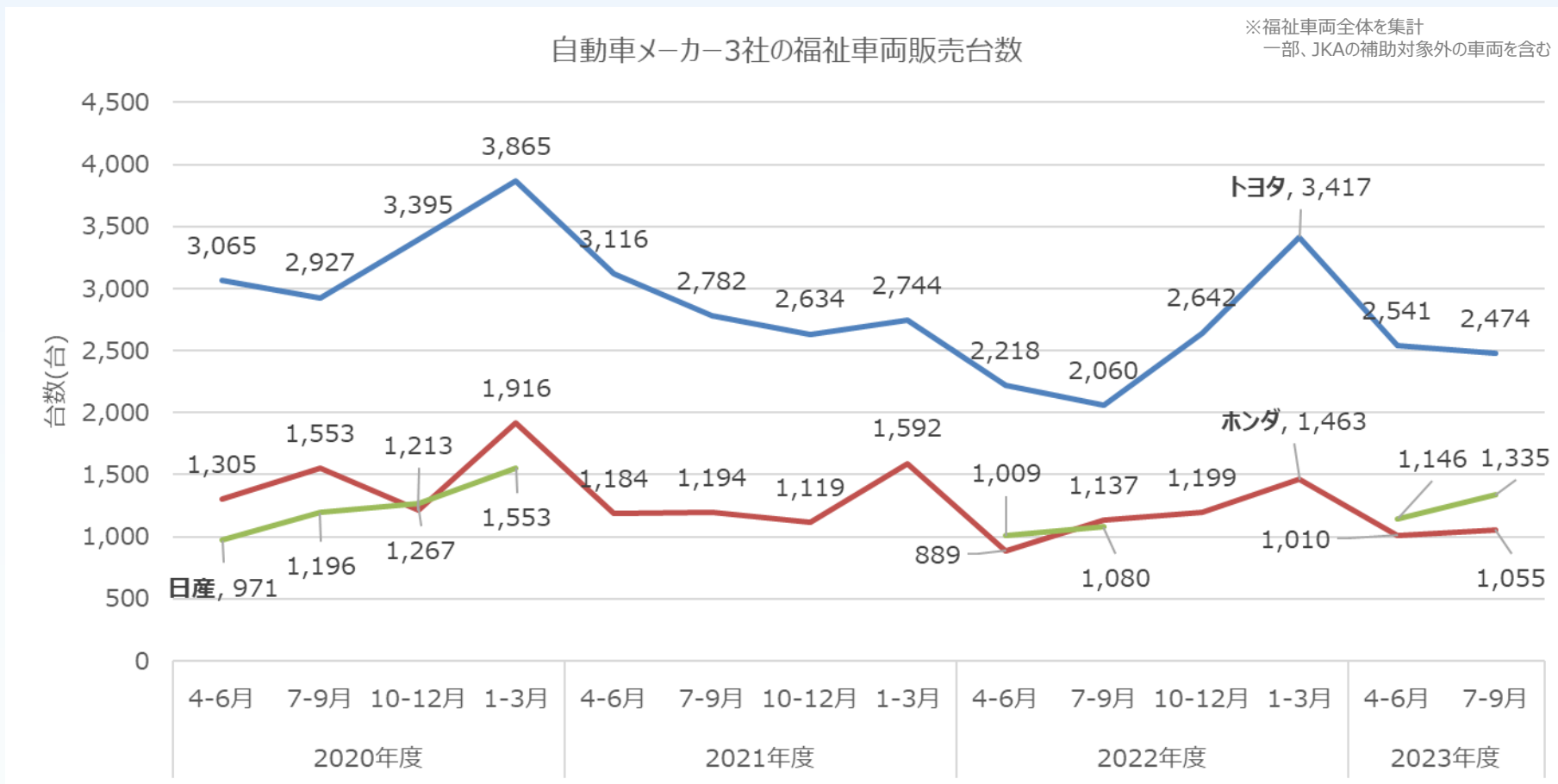
【再生回数】 福祉機器：1,560回 福祉車両・就労支援車両：442回 研究補助：771回 （12月末日現在）

2024年度申請状況を踏まえた振り返り

- 機械振興事業全体でSDGsやカーボンニュートラル、DXなどの関連分野の申請数は年々増加傾向で、昨年度23件から今年度は34件へ増加。
- 福祉機器の整備事業は、高齢化・介護職員の不足や機器の老朽化などを背景に、昨年度163件から今年度884件へ増加。さらに、介護ロボットや見守り支援センサー等の申請は、昨年度17件から今年度は49件へ増加。
- 福祉車両の整備に関する事業は、高齢者の増加に伴い車いす利用者が増加していることに加え、介護職員の負荷低減、車両の老朽化対応やハイブリッド化対応を図る要望が多く、昨年度242件から、今年度は345件へ増加。
- 検診車・診療車の整備に関する事業において、昨年度の日野自動車の生産中止の影響を受け減少していたが、今年度は新メニュー「検診車機器の載せ替え」や拡充した「診療車等の整備」等の申請があり、昨年度22件から、今年度は104件へ増加。
- 社会的な問題や注目が集まっている子ども食堂やヤングケアラー等を含む児童に関する事業の申請は、昨年度、今年度も変わらず9件の申請であった。
- 就労支援に関する事業で、「就労支援機器の整備」は、昨年度の24件に比べ、17件へ減少したが、「就労支援車両の整備」は、昨年度の3件対し、今年度は5件へ増加。

【公益事業振興】自動車メーカー3社の福祉車両販売台数の推移

- 自動車メーカー3社の福祉車両の販売台数は、季節変動はあるが、おおむねいずれの四半期においても同程度の販売台数で推移しており、年間通じて常に需要がある。



※出典：各社のHP

【機械振興】福祉機器の整備に関する他団体の支援状況

■ いくつかの団体で、福祉機器の整備に関する支援を行っているが、JKA程度の規模で実施している団体はほぼない状況

| 支援団体 | 概要 | 申請要件 | 申請期間 | 申請件数 |
|--------------------|---|---|--------------------------|--|
| 厚生労働省 (業務改善助成金) | 事業場内の最低賃金上昇を目的として支援を行う | <ul style="list-style-type: none"> 資本金5000万円以下、又は従業員数100名以下 地域の最低賃金よりも事業場内の最低賃金が50円未満の場合に申請可 就業規則に賃金上昇を明記し、設備等導入後その賃金を支払うこと 最低賃金の引き上げ額や事業場の規模に応じて助成額の上限が異なるが、100~200万円程度が主か 助成率は、75%~90% | 2023年4月1日 ~2024年1月31日 | — |
| 丸紅基金 | 全国の福祉施設に必要な設備、機器、車両、建屋など、行政の手に届きにくい案件に支援を行う | <ul style="list-style-type: none"> 助成総額1億円、50件以上の助成を行う 1件当たり200万円を上限とする 車両、施設改修、業務用洗濯機、調理機器、シャワーストレッチャー、特殊浴槽など 助成率は大型投資以外は概ね100%と想定される | 2023年5月1日 ~6月30日 | 数年に 1件程度 |
| あすなる福祉財団 | 障がい者の自立及び社会参加に関する各種の活動に対し助成を行い、もって障がい者が健康的で明るい社会生活を営める環境づくりに貢献することが目的 | <ul style="list-style-type: none"> 領域Ⅰ：障がい者の自立・社会参加のための拡充のための物品費・委託人件費 10~300万円(助成率5割) 領域Ⅱ：環境整備(設備・改修等) 10~400万円(助成率8割) 領域Ⅲ：障がい者の芸術・スポーツ振興 10~200万円(助成率8割) | 2023年10月16日 ~12月22日 | 2018年:0件 2019年:0件 2020年:0件 2021年:2件 2022年:7件 |

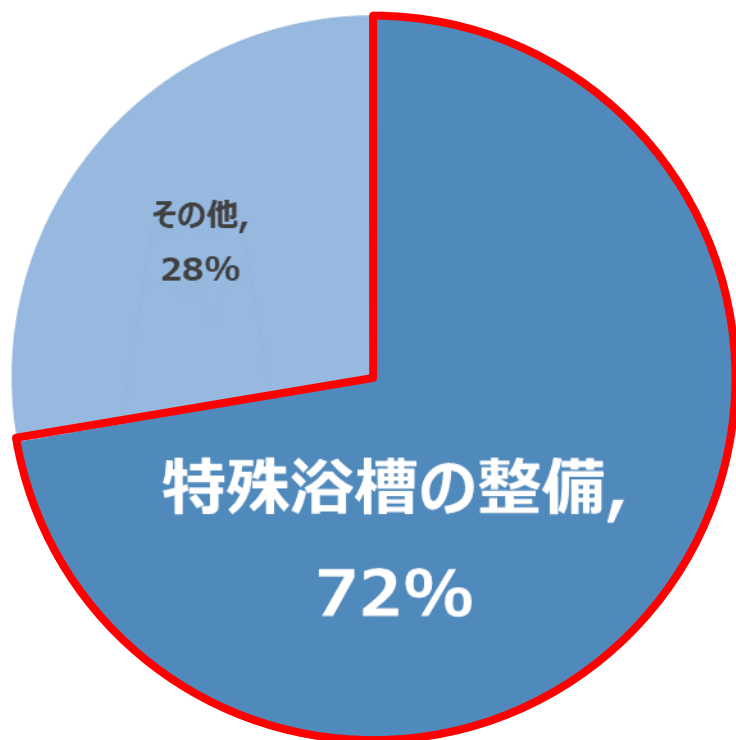
※出典：各財団等のHP

【機械振興】JKAの福祉機器の整備への主な申請理由

- 要望一覧の「福祉機器の整備」のうち、特殊浴槽の申請は約72%であり、うち約半数に故障関連ワードが含まれている
 - 劣化・故障した設備を直し、なんとか誤魔化しながら使っている状況であり、購入から10年以上を超えると部品供給もなくなるため、次に故障すると使用できなくなる恐れがあり、買い替えを要望している事業者が多い。
- ➔申請から支援までに時間を要すると、その間に設備が故障し利用者へのサービス提供ができなくなる可能性があるため、年度内要望の需要は高いと想定される。まずは、件数比率の高い特殊浴槽から年度内要望を対応する方向で検討を進める。

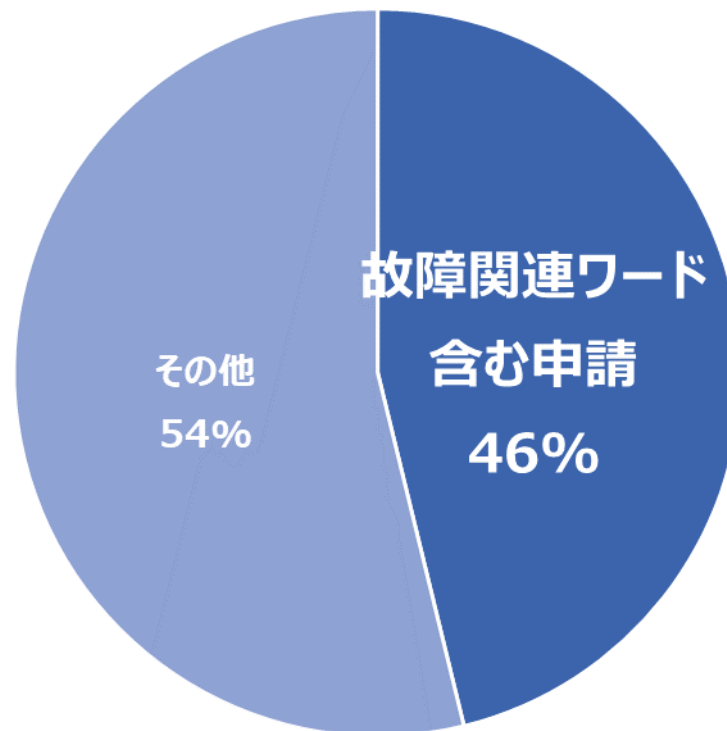
福祉機器の整備における特殊浴槽の申請件数

全890件※



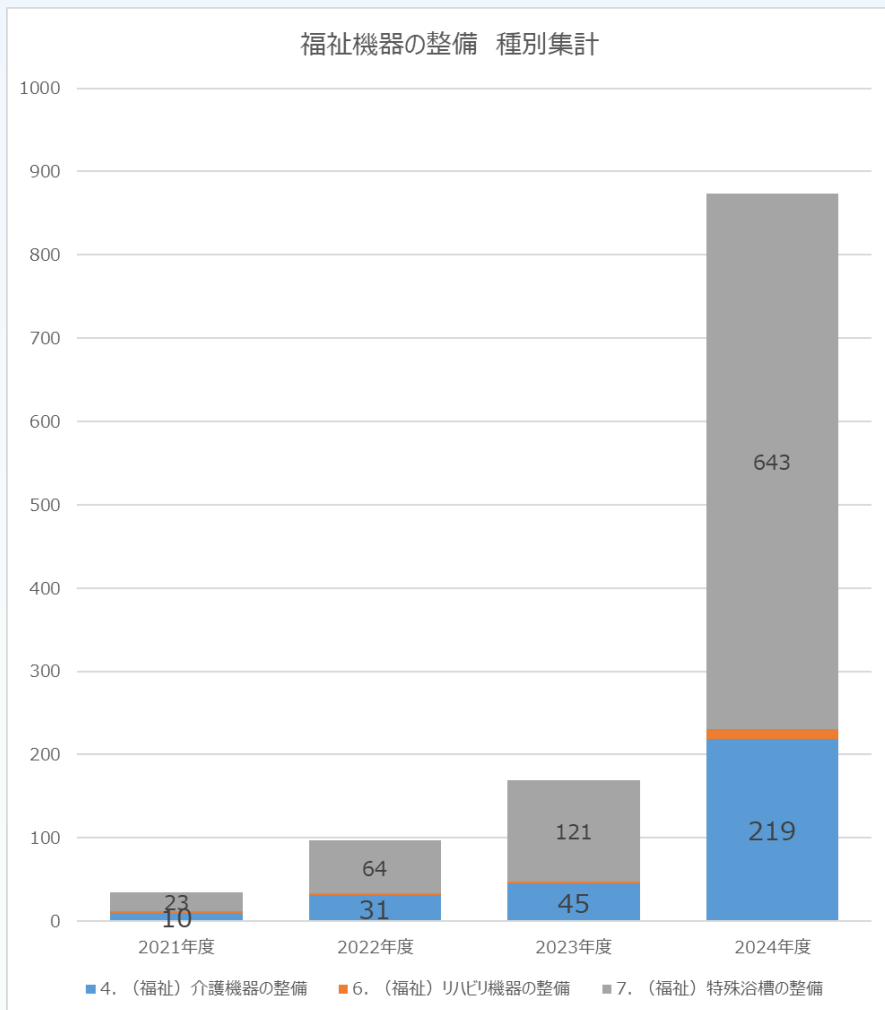
特殊浴槽の整備のうち

故障関連ワードが含まれる割合



【機械振興】福祉機器の整備への近年の要望状況

- 福祉機器の整備への要望は、近年増加傾向。
- また、「事業形態詳細」では、「特殊浴槽の整備」「介護機器の整備」の件数・伸び率が高い。
 （「介護機器の整備」の中でも、見守り支援センサーの要望が増加傾向にある）



| 事業形態詳細 | 2021年度 | 2022年度 | 2023年度 | 2024年度 |
|--------------------------|-----------|-----------|------------|------------|
| 4. (福祉) 介護機器の整備 | 10 | 31 | 45 | 219 |
| 介護ロボット | 1 | 1 | 2 | 6 |
| 見守り支援センサー | 1 | 6 | 15 | 43 |
| その他 | 8 | 24 | 29 | 170 |
| 6. (福祉) リハビリ機器の整備 | 2 | 2 | 3 | 12 |
| 7. (福祉) 特殊浴槽の整備 | 23 | 64 | 121 | 643 |

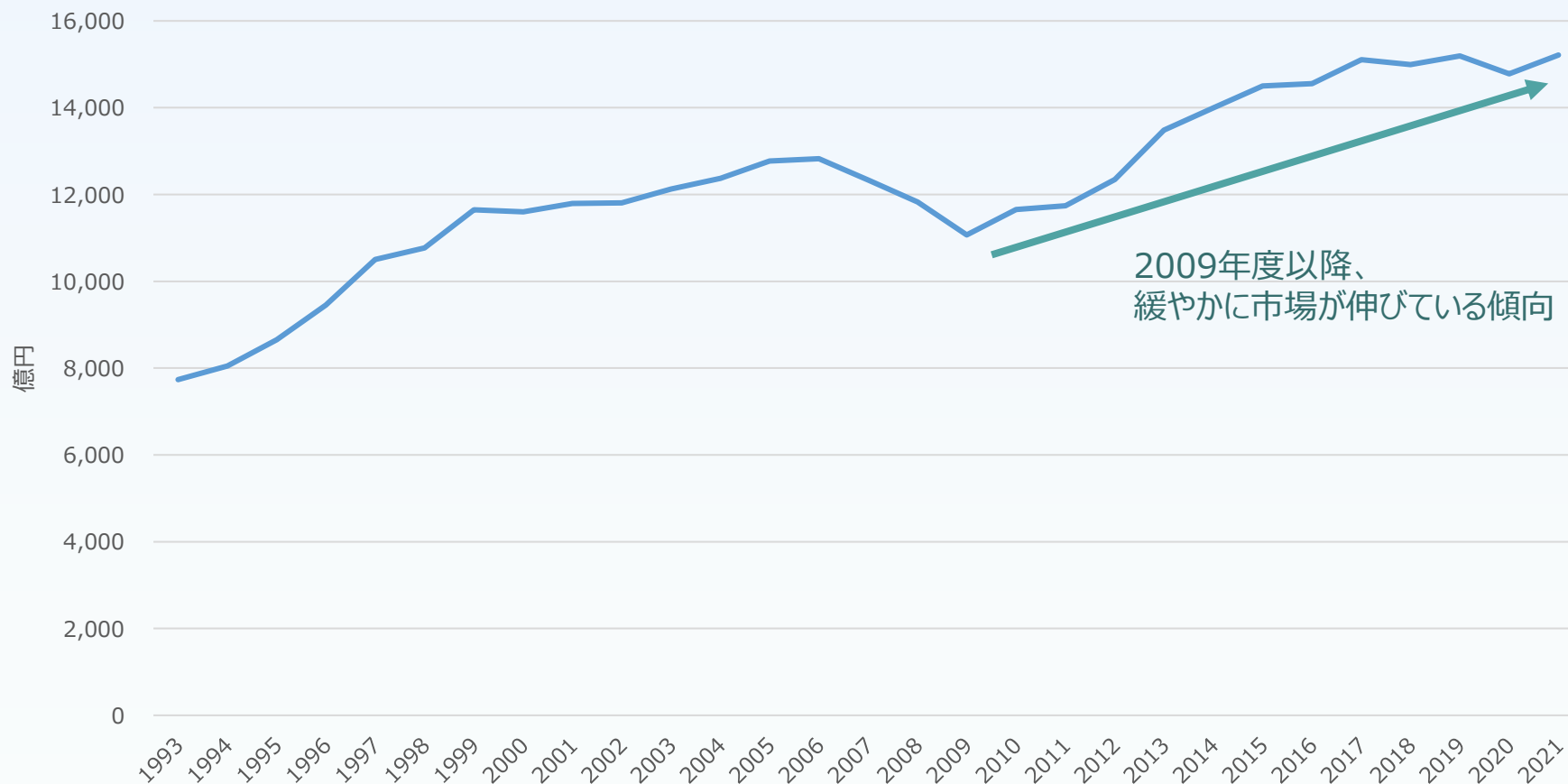
※「その他」の内訳は、車いす、介護リフト、介護ベッド等である。

【機械振興】福祉用具産業の市場動向

福祉用具産業（※）の2021年度の市場規模は、1兆5,214億円であり、2009年度から緩やかな伸びが続いている状況。

※JKAの支援対象外となる治療訓練用具、パーソナル関連用具、移動機器、介護用家具・健具、建築設備、コミュニケーション関連用具、社会参加支援機器・施設、福祉施設用機器システムなどの多数の品目を含む。

福祉用具産業の市場規模推移



2009年度以降、
緩やかに市場が伸びている傾向

※出典：一般社団法人日本福祉用具・生活支援用具協会（JASPA）HP「2021年度 福祉用具産業の市場規模調査結果の概要」

【公益事業振興】就労支援施設における事業内訳

- 現在、補助方針では「物の運搬のみを目的とした就労支援車両」は支援対象ではないが、リサイクル事業として、車両による物の運搬・配送事業(移動販売ではない事業)を行う就労支援施設は3,600件以上存在している。
- 農作業やパンの製造・販売等の事業の一部においても車両による物の運搬・配送事業を行っている場合があり、さらに対象事業者数は多いことが想定される。

| | | 就労継続支援 A 型事業 | | 就労継続支援 B 型事業 | | |
|----------|----------|----------------------------|--------------------------------|----------------------------|---------------------------------|--------------|
| | | 事業を実施する事業所の割合 (n=1,221) | 事業を実施する全国の推定事業所数 (4,130件換算) | 事業を実施する事業所の割合 (n=3,715) | 事業を実施する全国の推定事業所数 (14,407件換算) | 推定事業所数合計 |
| 事業 類別 | リサイクル | 10.3% | 426 | 22.1% | 3,184 | 3,610 |
| | 農作業 | 18.1% | 748 | 29.1% | 4,192 | 4,940 |
| | パン製造・販売 | 3.7% | 152 | 14.9% | 2,147 | 2,299 |
| | リネン関連 | 4.9% | 179 | 24.9% | 533 | 712 |
| | 菓子製造 | 10.1% | 203 | 11.2% | 3,587 | 3,790 |
| | 弁当・配食・惣菜 | 11.1% | 416 | 14.2% | 1,614 | 2,030 |
| | 食品製造 | 7.4% | 460 | 5.7% | 2,046 | 2,506 |
| | クリーニング | 4.3% | 304 | 3.7% | 821 | 1,126 |

事業所の割合・数には重複あり

※出典：株式会社インサイト実施「就労継続支援 A 型事業における就労継続及び一般就労への移行支援の実態把握に関する調査研究」
日本財団実施「就労支援 B 型事業所に対するアンケート調査」

【公益事業振興】子ども食堂箇所数の推移と運営主体の内訳

- 子ども食堂の数は、2018年度から2023年度の6年間で年々増加し、4倍以上になっている。

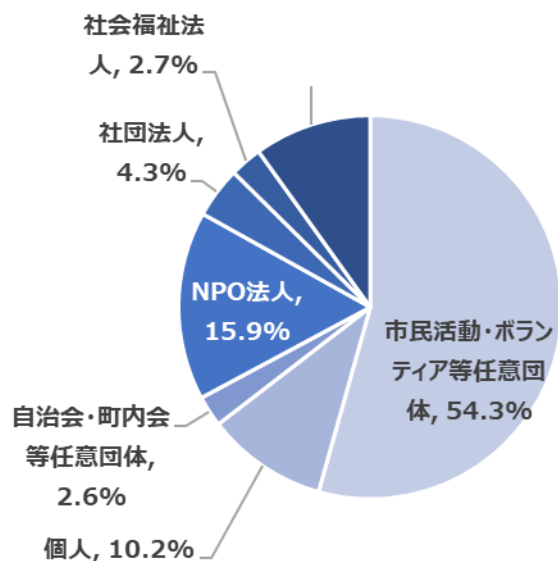


※出典：認定NPO法人むすびえ実施「子ども食堂の数、全国の公立中学校数とほぼ並ぶ「9,131箇所」に増加 ～2023年度子ども食堂全国箇所数調査結果を発表～（2023年12月速報値）」

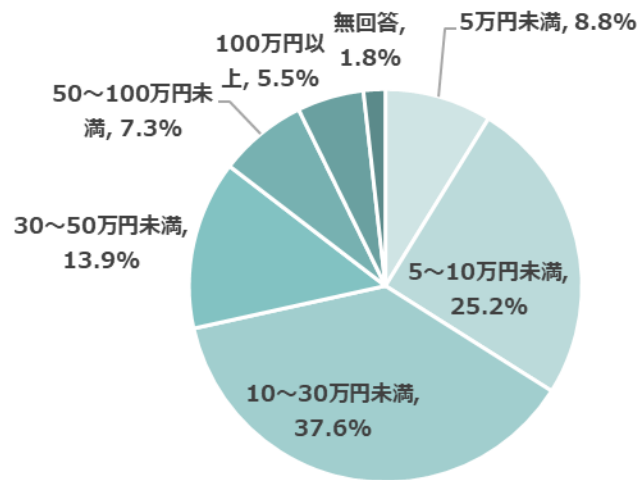
【公益事業振興】子ども食堂の運営主体の内訳と年間運営費

- 子ども食堂の運営主体の7割程度を個人や任意団体が占め、JKAの補助対象となる団体は2割程度しかない。
- 年間の運営費も30万円以下が6割以上を占めており、そのうちの一部の支援となるため、1件当たりの支援金額も少額になる可能性が高い。

子ども食堂の運営主体 (n=724)



年間運営費の金額割合(n=274)



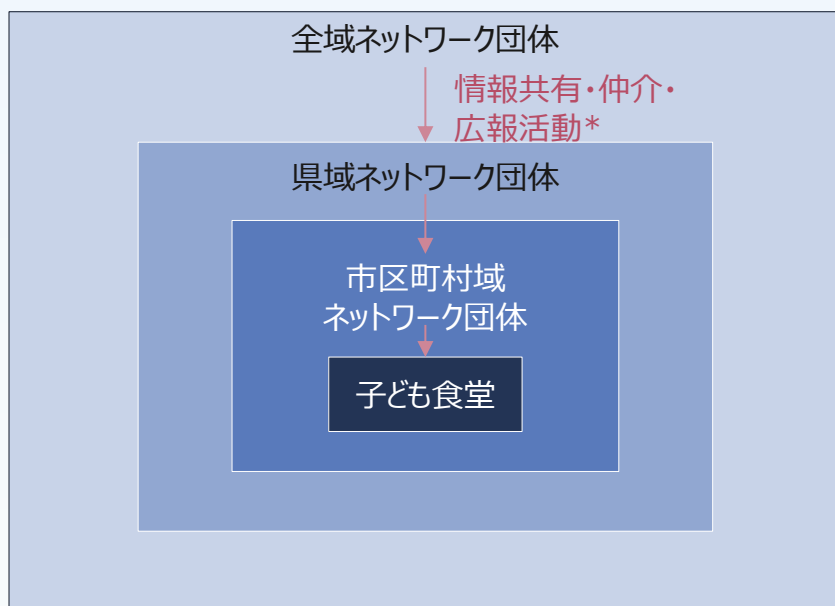
*社会福祉法人に関する参考
社会福祉協議会直営の割合は1.8%

出典：左図 NPO法人むすびえ「こども食堂の現状 & 困りごとアンケートvol.8」
右図 農林水産省「子供食堂と地域が連携して進める 食育活動事例集」

【公益事業振興】子ども食堂のネットワーク団体の位置づけと事務局の法人格

- 子ども食堂に対して中間支援を行うネットワーク団体が存在し、集計範囲では、うち約24%は社会福祉協議会が運営を務めている。
- 子ども食堂のネットワーク団体を通じて支援をすることで、より多くの子ども食堂に支援ができると考えられるが、現時点ではネットワーク団体からの応募はないため、社会福祉協議会等に対し、周知を強化する必要がある。

● 子ども食堂環境概念図

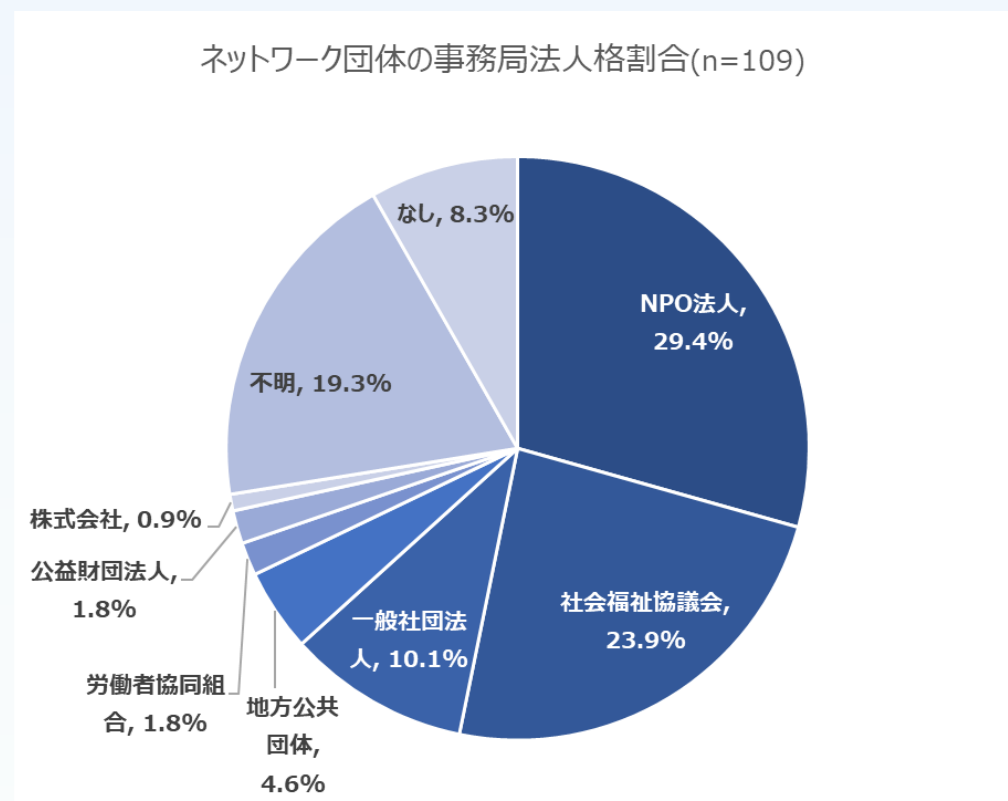


*情報共有・仲介・広報活動

ネットワーク団体により詳細な活動内容は異なるが、食堂またはネットワーク団体に対し、

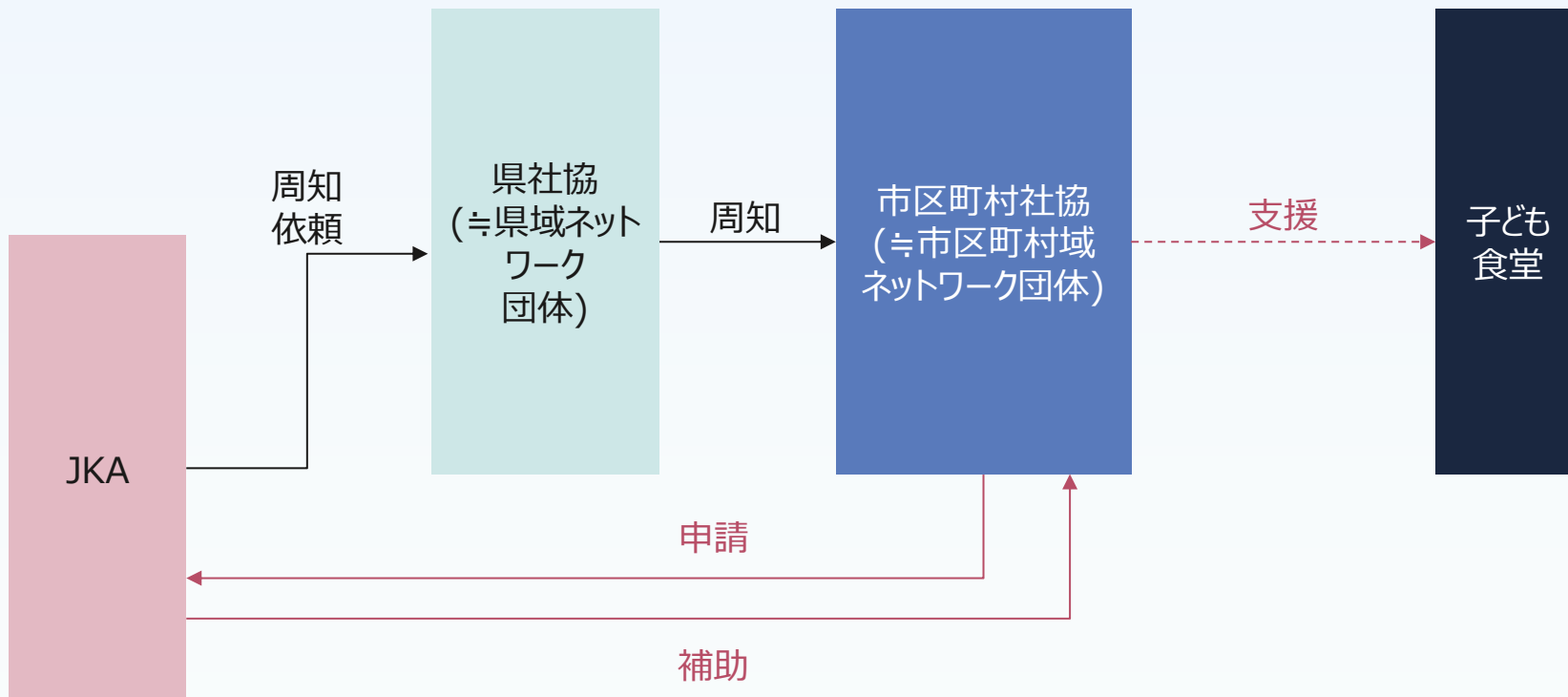
- ①連絡会や、講師を招いての勉強会などの情報共有
- ②助成・寄附の仲介
- ③活動の広報活動 などを行っている。

● ネットワーク団体の事務局の法人格割合



【公益事業振興】子ども食堂補助事業の周知の方向性案

- ネットワーク団体の役割として、範囲内のネットワーク団体に対する連絡会や、SNSによる情報発信があり、そういった場面でJKAの補助に関して周知していただくことが可能と想定。
- 子ども食堂に最も近いと考えられる、市区町村域団体への支援を想定し、市区町村レベル団体の取りまとめを行っていると想定される、県域ネットワーク団体(≒県社協)を通して周知する。



2025年度に向けた環境の変化

- SDGsやカーボンニュートラル、DX等への取り組みの表面化や制度の整備
- 食品ロスの削減に向けた未利用食品の有効活用への取組の推進
- 子どもの貧困やヤングケアラー等の社会課題解決に向けた「子どもの居場所」の必要性の高まりや「子ども家庭庁」新設に代表される子どもへの支援強化
- 「人生100年時代」に向けた社会全体での予防・健康づくりの取組の推進
- 第2次自転車活用推進計画の閣議決定に基づく取組みの推進
- ギャンブル等依存症対策基本法に則ったギャンブル等依存症対策の実施
- 非常災害などの緊急事態の頻発・激甚化
- インフレ進行による物価の高騰

2025年度補助事業の考え方について

1. 全体共通

- (1) オリンピック・パラリンピックに関する事業への支援を引き続き行う。
- (2) 福祉機器・福祉車両の整備に関し、要望申請の結果及び社会的ニーズを踏まえ、年度内要望を含む募集期間の見直しを行う。
- (3) 物価高騰等に対応するため補助金上限額の増額を引き続き検討する。
- (4) 一部メニューの要望申請はWEBのみとし、要望申請書類の郵送廃止を検討する。

2025年度補助事業の考え方について

2. 機械振興補助事業

- (1) 福祉機器の整備への要望が年々増加傾向にあるため、介護職員の負担を軽減する特殊浴槽・介護ロボット・見守り支援センサー等への支援を引き続き行う。
- (2) SDGsやカーボンニュートラル、DXやその周辺領域における機械産業への支援を引き続き行う。
- (3) 2025年度日本国際博覧会に関する事業への支援を引き続き行う。
- (4) 学生の研究事業支援メニューの新設を検討する。
- (5) 大学、高専等における機械設備拡充を検討する。

2025年度補助事業の考え方について

2. 公益事業振興補助事業

- (1) オリンピック・パラリンピックのみならず、障がい者スポーツを含むスポーツに関する事業への支援を引き続き行う。
- (2) 社会的弱者が幸せに暮らせる社会を実現するために、さまざまな障害に合った就労支援を引き続き行う。
- (3) 「子どもの居場所」づくりなど、子どもの貧困やいじめ問題、ヤングケアラーなどに関する支援を引き続き行うとともに、ケアリーバーまでの支援についても検討し、「社会福祉の増進」事業全般における有資格者への手当及び役職員人件費のあり方について検討する。
- (4) 社会的ニーズを踏まえ、園児の送迎用車両の整備に対する支援メニューの新設を検討する。